

令和7年12月13日改正南越後観光バス株式会社 湯沢地区冬期時刻表

湯沢営業所 ☎025-784-3321 六日町営業所 ☎025-773-2573

【無断転載禁止】 発行：南越後観光バス株
※路線により運行期間が異なりますのでご注意ください

車内持込料金のご案内	
スキーバッグ 大型手荷物等 (重量10kg以上) (容積27ℓ以上) 片道運賃の半額または 100円 (子供は無料)	スキー スノーボード等 片道運賃の半額または 100円 (子供は無料)

各駅停車(西武クリスタル行き)の運行期間:令和7年12月13日～令和8年3月31日																	
急行(苗場プリンスホテル行き)の運行期間:令和7年12月13日～令和8年3月22日																	
平日型時刻表(祝日を除く月～金曜日運行)																	
※土曜・日曜・祝日及び12月29日～1月3日間は、「休日型時刻表」にて運行																	
湯 沢 ＝ 三 俣 ＝ 貝掛温泉 ＝ 苗場スキー場 ＝ 浅 貝 ＝ 西武クリスタル 線																	
Yuzawa Mitsumata Kaikake Onsen Naeba Ski Resort Asakai Seibu Crystal Line																	
湯沢駅前 ―― かぐら三俣スキー場前 ―― 貝掛温泉 ―― 二居田代スキー場 ―― 苗場スキー場 ―― 西武ヴィラ入口 ―― 浅貝 ―― 西武クリスタル																	
Yuzawa Sta Kagura Mitsumata Ski Resort Kaikake Onsen Futai Tashiro Ski Resort Naeba Ski Resort Seibu Villa Asakai Seibu Crystal																	
湯沢駅前 からの運賃→ Bus Fare From Yuzawa Sta	400	460	570	570	700	700	700	700	西武クリスタル・苗場プリンスホテルからの運賃→ Bus Fare From Seibu Crystal・NaebaPrince Hotel	160	160	290	290	430	480	700	
湯沢駅前発 Yuzawa Sta	かぐら三俣 スキー場前発 Kagura Mitsumata Ski Resort	貝掛温泉 発 Kaikake Onsen	二居田代 スキー場前発 Futai Tashiro Ski Resort	田代スキー場 前発 Tashiro Ski Resort	苗場スキー場 発 Naeba Ski Resort	西武ヴィラ 入口発 Seibu Villa	苗場プリンス ホテル前着 Naeba Prince Hotel	西武クリスタル 前着 Seibu Crystal	西武クリスタル前発 Seibu Crystal	苗場プリンス ホテル前発 Naeba Prince Hotel	西武ヴィラ 入口発 Seibu Villa	苗場スキー場 発 Naeba Ski Resort	田代スキー場 発 Tashiro Ski Resort	二居田代 スキー場前発 Futai Tashiro Ski Resort	貝掛温泉 発 Kaikake Onsen	かぐら三俣 スキー場前発 Kagura Mitsumata Ski Resort	湯沢駅前着 Yuzawa Sta
5:35	5:53	5:57	6:03	-----	-----	6:12	-----	6:18	6:20	-----	6:22	-----	-----	6:30	6:35	6:39	7:03
急行 7:40	8:00								9:20	9:25	9:27	-----	-----	9:35	9:40	9:44	10:08
8:20	8:38	8:42	8:48	-----	-----	8:57	8:58	9:08		急行 9:35	-----	9:40	9:50	-----	-----	9:59	10:20
急行 8:40	8:58	-----	-----	9:07	9:17	-----	9:25		10:40	10:45	10:47	-----	-----	10:55	11:00	11:04	11:28
9:40	9:58	10:02	10:08	-----	-----	10:17	10:18	10:28		急行 11:55	-----	12:00	12:10	-----	-----	12:19	12:40
急行 11:00	11:18	-----	-----	11:27	11:37	-----	11:45		12:50	12:55	12:57	-----	-----	13:05	13:10	13:14	13:38
11:50	12:08	12:12	12:18	-----	-----	12:27	12:28	12:38	14:10	14:15	14:17	-----	-----	14:25	14:30	14:34	14:58
13:10	13:28	13:32	13:38	-----	-----	13:47	13:48	13:58					急行 14:55	-----	-----	15:04	15:25
15:30	15:48	15:52	15:58	-----	-----	16:07	16:08	16:18					急行 16:25	-----	-----	16:34	16:55
	急行 15:58	-----	-----	16:07	16:17	-----	16:25		急行 16:35	-----	16:40	16:50	-----	-----	-----	16:59	17:20
17:15	17:33	17:37	17:43	-----	-----	17:52	17:53	18:03	16:45	16:50	16:52	-----	-----	17:00	17:05	17:09	17:33
18:40	18:58	19:02	19:08	-----	-----	19:17	19:18	19:28	18:15	18:20	18:22	-----	-----	18:30	18:35	18:39	19:03
									19:32	19:37	19:39	-----	-----	19:47	19:52	19:56	20:20
<停車停留所> 湯沢駅前・かぐら三俣スキー場前・田代スキー場・苗場スキー場・苗場プリンスホテル前																	
※『急行苗場プリンスホテル行き』の運行は、令和8年3月23日より『急行田代スキー場行き』の運行に切り替わります。(右側の時刻表をご確認ください。)																	

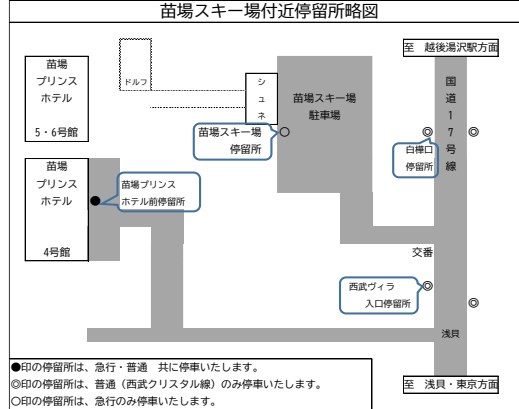
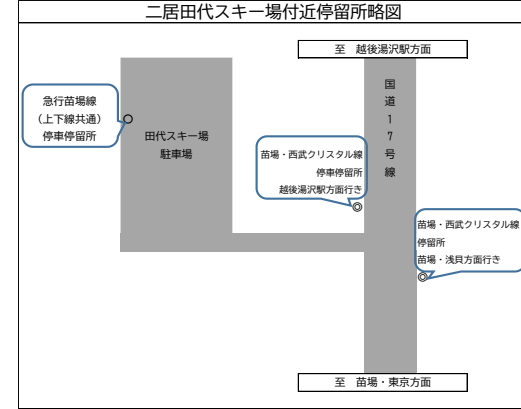
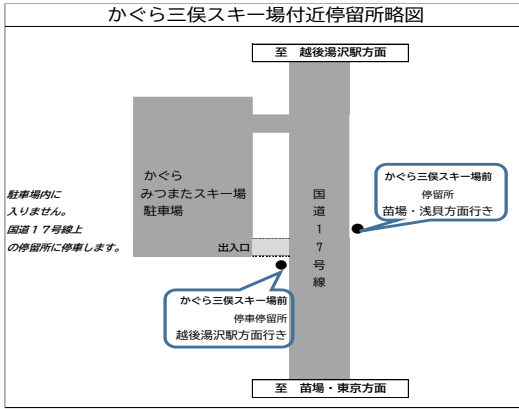
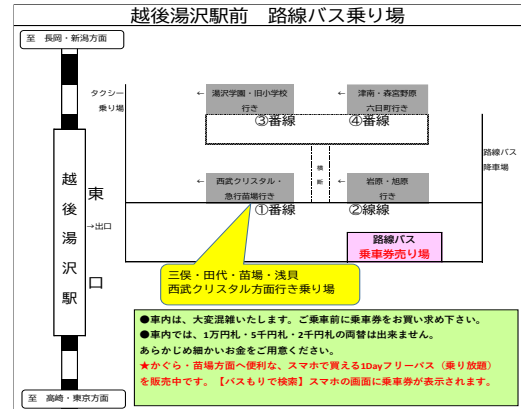
各駅停車(西武クリスタル行き)の運行期間:令和7年12月13日～令和8年3月31日																	
急行(苗場プリンスホテル行き)の運行期間:令和7年12月13日～令和8年3月22日																	
休日型時刻表(土曜・日曜・祝日及び12月29日～1月3日間運行)																	
※平日(祝日を除く月～金曜日運行)は「平日型時刻表」にて運行																	
湯 沢 ＝ 三 俣 ＝ 貝掛温泉 ＝ 苗場スキー場 ＝ 浅 貝 ＝ 西武クリスタル 線																	
Yuzawa Mitsumata Kaikake Onsen Naeba Ski Resort Asakai Seibu Crystal Line																	
湯沢駅前 --- かぐら三俣スキー場前 --- 貝掛温泉 --- 二居田代スキー場 --- 苗場スキー場 --- 西武ヴィラ入口 --- 浅貝 --- 西武クリスタル																	
Yuzawa Sta Kagura Mitsumata Ski Resort Kaikake Onsen Futai Tashiro Ski Resort Naeba Ski Resort Seibu Villa Asakai Seibu Crystal																	
湯沢駅前 からの運賃→ Bus Fare From Yuzawa Sta	400	460	570	570	700	700	700	700	西武クリスタル・苗場プリンスホテルからの運賃→ Bus Fare From Seibu Crystal・NaebaPrince Hotel	160	160	290	290	430	480	700	
湯 沢 駅 前 発 Yuzawa Sta	かぐら三俣 スキー場前発 Kagura Mitsumata Ski Resort	貝 掛 温 泉 発 Kaikake Onsen	二居田代 スキー場前発 Futai Tashiro Ski Resort	田 代 ス キ ー 場 前 発 Tashiro Ski Resort	苗 場 ス キ ー 場 発 Naeba Ski Resort	西武ヴィラ 入 口 発 Seibu Villa	苗場プリンス ホテル前着 Naeba Prince Hotel	西武クリスタル 前着 Seibu Crystal	西武クリスタル前発 Seibu Crystal	苗場プリンス ホテル前発 Naeba Prince Hotel	西武ヴィラ 入 口 発 Seibu Villa	苗 場 ス キ ー 場 発 Naeba Ski Resort	田 代 ス キ ー 場 前 発 Tashiro Ski Resort	二居田代 スキー場前発 Futai Tashiro Ski Resort	貝 掛 温 泉 発 Kaikake Onsen	かぐら三俣 スキー場前発 Kagura Mitsumata Ski Resort	湯 沢 駅 前 着 Yuzawa Sta
5:35	5:53	5:57	6:03	-----	-----	6:12	-----	6:18	6:20	-----	6:22	-----	-----	6:30	6:35	6:39	7:03
急行 7:40	7:58	-----	-----	8:07	8:17	-----	8:25		急行 8:35	-----	8:40	8:50	-----	-----	8:59	9:20	
8:00	8:18	8:22	8:28	-----	-----	8:37	8:38	8:48	8:55	9:00	9:02	-----	-----	9:10	9:15	9:19	9:43
8:20	8:38	8:42	8:48	-----	-----	8:57	8:58	9:08	9:20	9:25	9:27	-----	-----	9:35	9:40	9:44	10:08
急行 8:40	8:58	-----	-----	9:07	9:17	-----	9:25		急行 9:35	-----	9:40	9:50	-----	-----	-----	9:59	10:20
急行 9:10	9:28	-----	-----	9:37	9:47	-----	9:55		急行 10:05	-----	10:10	10:20	-----	-----	-----	10:29	10:50
9:40	9:58	10:02	10:08	-----	-----	10:17	10:18	10:28	10:40	10:45	10:47	-----	-----	10:55	11:00	11:04	11:28
急行 10:00	10:18	-----	-----	10:27	10:37	-----	10:45		急行 10:55	-----	11:00	11:10	-----	-----	-----	11:19	11:40
10:35	10:53	10:57	11:03	-----	-----	11:12	11:13	11:23	11:35	11:40	11:42	-----	-----	11:50	11:55	11:59	12:23
急行 11:00	11:18	-----	-----	11:27	11:37	-----	11:45		急行 11:55	-----	12:00	12:10	-----	-----	-----	12:19	12:40
11:50	12:08	12:12	12:18	-----	-----	12:27	12:28	12:38	12:50	12:55	12:57	-----	-----	13:05	13:10	13:14	13:38
13:10	13:28	13:32	13:38	-----	-----	13:47	13:48	13:58	14:10	14:15	14:17	-----	-----	14:25	14:30	14:34	14:58
14:25	14:43	14:47	14:53	-----	-----	15:02	15:03	15:13		急行 14:40	-----	14:45	14:55	-----	-----	15:04	15:25
	15:33	-----	-----	15:42	15:52	-----	16:00		急行 15:10	-----	15:15	15:25	-----	-----	-----	15:34	15:55
15:30	15:48	15:52	15:58	-----	-----	16:07	16:08	16:18	15:40	15:45	15:47	-----	-----	15:55	16:00	16:04	16:28
	15:58	-----	-----	16:07	16:17	-----	16:25		急行 16:10	-----	16:15	16:25	-----	-----	-----	16:34	16:55
	16:43	-----	-----	16:52	17:02	-----	17:10		急行 16:35	-----	16:40	16:50	-----	-----	-----	16:59	17:20
16:45	17:03	17:07	17:13	-----	-----	17:22	17:23	17:33	16:45	16:50	16:52	-----	-----	17:00	17:05	17:09	17:33
17:15	17:33	17:37	17:43	-----	-----	17:52	17:53	18:03		急行 17:20	-----	17:25	17:35	-----	-----	17:44	18:05
18:40	18:58	19:02	19:08	-----	-----	19:17	19:18	19:28	17:45	17:50	17:52	-----	-----	18:00	18:05	18:09	18:33
									18:15	18:20	18:22	-----	-----	18:30	18:35	18:39	19:03
									19:32	19:37	19:39	-----	-----	19:47	19:52	19:56	20:20
<停車停留所> 湯沢駅前・かぐら三俣スキー場前・田代スキー場・苗場スキー場・苗場プリンスホテル前																	
※『急行苗場プリンスホテル行き』の運行は、令和8年3月23日より『急行田代スキー場行き』の運行に切り替わります。(右側の時刻表をご確認ください。)																	

運行期間:令和7年11月22日～12月12日 及び令和8年5月7日～5月17日			
<急行>湯沢駅前＝かぐら三俣スキー場線			
<Express> Yuzawa Station Kagura Mitsumata Ski Resort Line			
湯沢駅前からの運賃 Bus Fare From Yuzawa Sta.	400	かぐら三俣スキー場前 からの運賃 Bus Fare From Kagura Mitsumata Ski Resort	400
湯沢駅前発 Yuzawa Sta	かぐら三俣 スキー場前着 Kagura Mitsumata Ski Resort	かぐら三俣 スキー場前発 Kagura Mitsumata Ski Resort	湯沢駅前着 Yuzawa Sta
7:40	8:00	15:20	15:40
9:00	9:20	16:20	16:40
10:00	10:20	17:10	17:30
□ 11:30	11:50		

※スキー場が休業の場合は運休。
<停車停留所> 湯沢駅前・かぐら三俣スキー場前
□印は、土曜・日曜・祝日のみ運行。

運行期間:令和8年3月23日～5月6日					
<急行>湯沢駅前＝かぐら三俣スキー場＝田代スキー場線					
<Express> Yuzawa Station Kagura Mitsumata Ski Resort Tashiro Ski Resort Line					
湯沢駅前 からの運賃→ Bus Fare From Yuzawa Sta.	400	570	田代スキー場 からの運賃→ Bus Fare From Tashiro Ski Resort	290	570
湯沢駅前発 Yuzawa Sta	かぐら三俣 スキー場前発 Kagura Mitsumata Ski Resort	田代スキー場着 Tashiro Ski Resort	田代スキー場発 Tashiro Ski Resort	かぐら三俣 スキー場前発 Kagura Mitsumata Ski Resort	湯沢駅前着 Yuzawa Sta
7:40	7:58	8:10	8:15	8:25	8:45
9:00	9:18	9:30	9:40	9:50	10:10
□ 10:50	11:08	11:20	□ 11:25	11:35	11:55
14:10	14:28	14:40	15:00	15:10	15:30
	16:03	16:15	16:20	16:30	16:50
	17:23	17:35	17:40	17:50	18:10

※スキー場が休業の場合は運休。
<停車停留所> 湯沢駅前・かぐら三俣スキー場前・田代スキー場
□印は、土曜・日曜・祝日のみ運行。



令和7年12月13日改正南越後観光バス株式会社 湯沢地区時刻表

湯 沢 = 塩 沢 = 六 日 町 線															
湯沢車庫前 ―― 湯沢駅前 ―― 石打 <div>新国 舞子</div> 地域振興局前 ―― 六日町駅角 ―― 六日町車庫前															
湯 沢	湯 沢	石 打	道の駅ゆき	下 舞 子	塩 沢	六 日 町	六 日 町	六 日 町	六 日 町	塩 沢	下 舞 子	道の駅ゆき	石 打	湯 沢	湯 沢
車 庫 前 発	駅 前 発	駅 角 発	あかり発	発	駅 角 発	駅 角 発	車庫前着	車 庫 前 発	駅 角 発	駅 角 発	発	あかり発	駅 角 発	駅 前 発	車庫前着
□ 7:20	7:22	7:33	-----	7:40	7:54	8:03	8:08	8:30	8:33	8:42	-----	8:49	8:53	9:06	9:08
□ 11:05	11:07	11:18	-----	11:25	11:39	11:48	11:53	□ 12:50	12:53	13:02	13:15	-----	13:23	13:36	13:38
16:40	16:42	16:53	16:56	-----	17:04	17:13	17:18	□ 17:45	17:48	17:57	18:10	-----	18:18	18:31	18:33

□印は、大木六・舞子経由で運行

令和7年12月13日～令和8年3月31日間の時刻表																	
湯 沢 = 湯 沢学 園 = プールオーロラ = 岩 原 = 小 坂 = 谷 後 = 旭 原 線																	
湯沢駅前 - プールオーロラ - 岩原 - 添名 - 小坂 - 谷後 - 体験工房大源太 - 旭原																	
湯 沢	湯 沢	プー ル	岩原中央	岩原入口	小 坂	谷 後	体験工房	旭 原	旭 原	体験工房	谷 後	小 坂	岩 原	入口	岩原中央	プー ル	湯 沢
駅 前 発	学 園 発	オーロラ発	発	発	発	→	大源太前発	発	発	大源太前発	発	発	発	発	発	学 園 発	駅 前 着
☆ 7:10	7:18	7:21	7:23	7:24	7:28	→	7:33	7:34	☆ 7:38	7:39	7:46	7:51	7:54	7:55	7:57	8:00	8:09
☆ 7:55	8:03	8:06	8:08	8:09	8:13	→	8:18	8:19					● 7:54	7:55	7:57	8:00	8:09
☆ 10:00	10:08	10:11	10:13	10:14	10:18	→	10:23	10:24	☆ 8:23	8:24	8:31	8:36	8:39	8:40	8:42	8:45	8:54
☆ 12:55	13:03	13:06	13:08	13:09	13:13	13:17	13:25	13:26	☆ 10:33	10:34	10:41	10:46	10:49	10:50	10:52	10:55	11:04
● 13:25	13:33	13:36	13:38	13:40									● 10:49	10:50	10:52	10:55	11:04
☆ 15:00	15:08	15:11	15:13	15:14	15:18	15:22	15:30	15:31	☆ 13:35	13:36	→	13:41	13:44	13:45	13:47	13:50	13:59
● 15:25	15:33	15:36	15:38	15:40									● 13:44	13:45	13:47	13:50	13:59
☆ 16:15	16:23	16:26	16:28	16:29	16:33	16:37	16:45	16:46	☆ 15:40	15:41	→	15:46	15:49	15:50	15:52	15:55	16:04
☆ 17:30	17:38	17:41	17:43	17:44	17:48	17:52	18:00	18:01					● 15:49	15:50	15:52	15:55	16:04
									☆ 16:50	16:51	→	16:56	16:59	17:00	17:02	17:05	17:14

注) 午前便の往路及び午後便の復路は谷後地内には入りませんのでご注意ください。

☆印は、土曜・日曜・祝日及び12月29日～1月3日間運休

●印は、令和7年12月13日～令和8年3月31日間の土曜・日曜・祝日及び12月29日～30日、1月2日～3日運行

車 内 持 込 料 金 の ご 案 内	
ス キー バ ッ グ 大 型 手 荷 物 等 (重 量 10 kg 以 上) (容 積 27 ㍓ 以 上) 片道運賃の半額または 1 0 0 円 (子 供 は 無 料)	ス キー ス ノー ボード 等 片道運賃の半額または 1 0 0 円 (子 供 は 無 料)

旧小学校前 = 湯沢駅前 = 湯沢学園 線					
旧 小 学 校 前	湯 沢 駅 前 発	湯 沢 学 園 着	湯 沢 学 園 発	湯 沢 駅 前 発	旧 小 学 校 前 着
7:54	7:56	8:02	15:05	15:13	15:16
			15:50	15:58	16:01

湯沢学園休校日は運休

平 日 型 時 刻 表 (土 曜 ・ 日 曜 ・ 祝 日 及 び 8 月 13 日 ～ 8 月 16 日 、 12 月 29 日 ～ 1 月 3 日 間 は 「 休 日 型 時 刻 表 」 で 運 行)															
湯 沢 = 清 津 峡 = 津 南 = 森 宮 野 原 駅 線															
湯沢車庫前 ―― 越後湯沢駅前 ―― 石打中央口 ―― 十二峠 ―― 清津峡入口 ―― 中里 ―― 津南 ―― 森宮野原駅前															
湯 沢	湯 沢	石 打	清 津 峡	山 崎	津 南	津南営業	森宮野原	森 宮 野 原	津南営業	津 南	山 崎	清 津 峡	石 打	湯 沢	湯 沢
車 庫 前 発	駅 前 発	中 央 口 発	入 口 発	発	発	所 前 発	駅 前 着	駅 前 発	所 前 発	発	発	入 口 発	中 央 口 発	駅 前 発	車庫前着
7:08	7:15	7:23	7:39	7:53	8:02	8:05			8:56	8:57	9:08	9:22	9:38	9:50	9:53
13:03	13:10	13:18	13:34	13:48	13:57	13:58	14:15	11:35	11:46	11:47	11:58	12:12	12:28	12:40	12:43
15:03	15:10	15:18	15:34	15:48	15:57	16:00		15:20	15:31	15:32	15:43	15:57	16:13	16:25	16:28
16:58	17:05	17:13	17:29	17:43	17:52	17:53	18:10		17:31	17:32	17:43	17:57	18:13	18:25	18:28

休 日 型 時 刻 表 (土 曜 ・ 日 曜 ・ 祝 日 及 び 8 月 13 日 ～ 8 月 16 日 、 12 月 29 日 ～ 1 月 3 日 間 運 行)															
湯 沢 = 清 津 峡 = 津 南 = 森 宮 野 原 駅 線															
湯沢車庫前 ―― 越後湯沢駅前 ―― 石打中央口 ―― 十二峠 ―― 清津峡入口 ―― 中里 ―― 津南 ―― 森宮野原駅前															
湯 沢	湯 沢	石 打	清 津 峡	山 崎	津 南	津南営業	森宮野原	森 宮 野 原	津南営業	津 南	山 崎	清 津 峡	石 打	湯 沢	湯 沢
車 庫 前 発	駅 前 発	中 央 口 発	入 口 発	発	発	所 前 発	駅 前 着	駅 前 発	所 前 発	発	発	入 口 発	中 央 口 発	駅 前 発	車庫前着
10:23	10:30	10:38	10:54	11:08	11:17	11:18	11:35	8:45	8:56	8:57	9:08	9:22	9:38	9:50	9:53
13:03	13:10	13:18	13:34	13:48	13:57	13:58	14:15	11:35	11:46	11:47	11:58	12:12	12:28	12:40	12:43
15:03	15:10	15:18	15:34	15:48	15:57	15:58	16:15	15:20	15:31	15:32	15:43	15:57	16:13	16:25	16:28
16:58	17:05	17:13	17:29	17:43	17:52	17:53	18:10	17:20	17:31	17:32	17:43	17:57	18:13	18:25	18:28

六 日 町 = 上 原 = 山 口 = 八 海 山 ス キー 場 線									
六 日 町 駅 前 発	二 日 町 発	上 原 十 字 路 発	山 口 着	八 海 山 ス キー 場 着	八 海 山 ス キー 場 発	山 口 発	上 原 十 字 路 発	二 日 町 発	六 日 町 駅 前 着
☆ 7:25	7:32	7:38	7:49			☆ 6:55	7:02	7:08	7:20
9:40	9:47	9:53	10:00	10:09		☆ 7:50	7:57	8:03	8:15
○ 12:50	12:57	13:03	13:10	13:19	10:15	10:20	10:27	10:33	10:44
14:50	14:57	15:03	15:10	15:19	○ 13:25	13:30	13:37	13:43	13:54
16:35	16:42	16:48	16:55	17:05	15:25	15:30	15:37	15:43	15:54
☆ 18:10	18:17	18:23	18:34		17:05	17:10	17:17	17:23	17:34

☆ 印は、土曜・日曜・祝日及び8月13日～8月16日、12月29日～1月3日間運休

○ 印は、元日(1月1日)運休

○ 土曜・日曜・祝日及び12月29日～1月3日間八海山スキー場まで延長運行(平日は山口が終点)

※ 山口～八海山スキー場までの延長運行は令和7年12月20日～令和8年3月29日間、但し八海山スキー場休業日は山口が終点